







# VMC SIMPLE-FLUX PAR INSUFFLATION



**5** ANS DE GARANTIE  
SUR TOUTES NOS VMC PAR INSUFFLATION

## GUIDE DE CHOIX

	PUREVENT	URBAN	CUBE	LOFTY	WALLY	CAVE
						
TRAITEMENT	Qualité d'air et humidité			Humidité		
MARCHÉ	Construction neuve et rénovation			Rénovation		
INSTALLATION	Combles	Espace de vie	Combles	Combles	Espace de vie	Cave
SURFACE MAX RECOMMANDÉE	300 m <sup>2</sup>	100 m <sup>2</sup>	140 m <sup>2</sup>	120 m <sup>2</sup>	70 m <sup>2</sup>	140 m <sup>2</sup>
DÉBIT MAX	350 m <sup>3</sup> /h	201 m <sup>3</sup> /h	200 m <sup>3</sup> /h	176 m <sup>3</sup> /h	108 m <sup>3</sup> /h	210 m <sup>3</sup> /h
FILTRATION INCLUSE (autres options disponibles)	Particules fines F7 - ePM1 55%			Pollens G4 - ePM10		Pollens G4 - Coarse 65 %
PILOTAGE	Hygroréglable + option CO <sub>2</sub>		Hygroréglable	Débit réglable + pilotage en fonction de la température du comble	Débit réglable + pilotage en fonction de la température de soufflage	Débit fixe réglable
PRÉCHAUFFAGE	OUI 9 températures possibles de 12 à 20°C			OUI 16 températures possibles de 5 à 20°C		NON
COUPLAGES ÉNERGÉTIQUES	OUI air/eau et air/air	NON	OUI air/air	NON		
MISE EN SERVICE	Via l'application mobile VMI+			Via un menu intégré au caisson		Via un potentiomètre intégré au caisson
	P. 10	P. 22	P. 24	P. 28	P. 30	P. 27