


MODULVENT

SMART | AUTO | HYGRO | HYGRO POWER-SAVE

LA VMC SIMPLE FLUX PENSÉE POUR LES PROS




UNE GAMME COMPLÈTE POUR S'ADAPTER À TOUS LES CHANTIERS

UNE SOLUTION PERFORMANTE CONÇUE POUR VOUS FAIRE GAGNER DU TEMPS

S'INSTALLE FACILEMENT, MÊME DANS LES ESPACES CONTRAINTS

GRÂCE À SON **FORMAT COMPACT** ET À SA **POSE MULTI-CONFIGURATIONS**, LA MODULVENT TROUVE **FACILEMENT** SA PLACE SUR **TOUS TYPES DE CHANTIERS**



190 mm de profondeur pour une **pose 360°** en **faux-plafond**, **combles** ou **local technique**.


UN ENTRETIEN EN 2 TEMPS, 3 MOUVEMENTS

UN **ACCÈS RAPIDE** AUX **COMPOSANTS** POUR **SIMPLIFIER LA MAINTENANCE**



2 vis 1/4 de tour imperdables pour **ouvrir le capot**.

2 loquets pour faire **pivoter** ou **retirer** la platine moteur **brevetée**.




Platine moteur **interchangeable** en cas de panne ou d'**évolution des besoins**

UNE SOLUTION FLEXIBLE POUR S'ADAPTER À CHAQUE RÉSEAU

LA GAMME MODULVENT **FACILITE LE RACCORDEMENT** ET **S'ADAPTE** AUX DIFFÉRENTES CONTRAINTES D'INSTALLATION **EN TOUTE SIMPLICITÉ**

Jusqu'à 7 piquages en Ø125 mm convertibles en Ø80 mm pour plus de **flexibilité** avec la **bouche cuisine**.



Adaptateurs emboîtables, étanches et compatibles gaines souples, semi-rigides ou rigides.

UN CONFORT DISCRET AU QUOTIDIEN

à partir de **15** dB(A) **4** silent blocs anti-vibrations

UNE GAMME QUI COUVRE TOUS LES BESOINS



Logiciel de dimensionnement

Grâce à ses modèles **basse, moyenne et haute pression**, la gamme **MODULVENT s'adapte** à **toutes les configurations de réseau** et répond à un **large éventail de besoins chantier**.

TRÈS BASSE CONSO & ÉCONOMIES D'ÉNERGIE

Les modèles **MODULVENT SMART** et **HYGRO POWER-SAVE** sont équipés d'un **moteur EC très basse conso**. La **régulation hygro** limite les déperditions thermiques.

Les modèles **HYGRO** et **HYGRO POWER-SAVE M/L** sont conformes aux exigences de la **RE2020** pour les logements neufs.

RE 2020



81/01-CHY5-2325
www.eurovent-certification.com

PILOTAGE DE LA QUALITÉ D'AIR AVEC L'APP VMI+



Disponible pour la **MODULVENT SMART**, l'application mobile permet de **suivre la qualité d'air** pièce par pièce, **régler le mode de ventilation** et la **programmation horaire**.



INTELLIGENCE & CONNECTIVITÉ



Régulation du débit selon les besoins du logement, en fonction de **l'humidité**, du **CO₂** et des **polluants intérieurs**.
(voir guide de choix)

RESPONSABLE & DURABLE

93% de matière recyclée



5 ans de garantie

MODULVENT SMART : UN ÉCOSYSTÈME DE COMMANDE ET CAPTEURS POUR FAIRE PASSER LA QUALITÉ D'AIR AU NIVEAU SUPÉRIEUR



TÉLÉCOMMANDE / CAPTEUR HUMIDITÉ

Pilote les modes de ventilation, mesure le taux d'humidité et s'installe dans une pièce de vie principale (ex. salon).



CAPTEUR COV

Mesure les polluants chimiques de l'air intérieur et s'installe dans une pièce de vie (ex. salon).



CAPTEUR CO2

Mesure la concentration en dioxyde de carbone et s'installe dans une pièce occupée (ex. chambre parentale).



CAPTEUR HUMIDITÉ












Mesure le taux d'humidité et s'installe dans une pièce de vie représentative (ex. salon, chambre).



Télécommande et capteurs sans fil alimentés au choix par piles, port USB-C ou secteur (en option)

Catalogue
2026/2027



	MODULVENT SMART	MODULVENT AUTO	MODULVENT HYGRO	MODULVENT HYGRO POWER-SAVE M	MODULVENT HYGRO POWER-SAVE L	MODULVENT HYGRO POWER-SAVE XL
						
CAISSON SEUL	304.0008	304.0007	304.0009	304.0010	304.0011	304.0012
KIT AVEC BOUCHES	304.0002	304.0001	304.0003	304.0004	304.0005	304.0006
TYPE DE CHANTIER	Rénovation		Rénovation & logements neufs, utilisation comme groupe primaire ou secondaire  81/01-CHY5-2325 www.eurovent-certification.com			Rénovation & logements neufs
TYPLOGIE DE LOGEMENT	T1 au T7 jusqu'à 6 sanitaires	T1 au T7 jusqu'à 4 sanitaires	T1 au T5 jusqu'à 4 sanitaires	RE 2020 RECONSTRUCTION ENVIRONNEMENTALE		T1 au T7 jusqu'à 6 sanitaires
INSTALLATION	Combles - Faux-plafond - Local technique					
PILOTAGE	Hygrovariable + option COV + option CO ₂	Autoréglable	Hygroréglable			
DÉBIT MAX ErP	425 m ³ /h	249 m ³ /h	249 m ³ /h	343 m ³ /h	381 m ³ /h	
CLASSE ÉNERGÉTIQUE		N/A Puissance max < 30 W				Bientôt disponible
PRESSON ACOUSTIQUE (à 2 m de la bouche cuisine)	<15 dB(A)	<15 dB(A)	20 dB(A)	18 dB(A)	22 dB(A)	
CONNECTIVITÉ	App VMI+ Télécommande Capteurs qualité d'air			NON		

Mars 2026 - Visuels non contractuels. VMI® et  sont des marques déposées par VENTILAIRSEC SAS.